

## Er ligt beslag op uw inkomsten









U heeft recht op een minimumbedrag waarmee u in uw eerste levensonderhoud kunt voorzien. Op dit deel van uw inkomen (de 'beslagvrije voet') mag de deurwaarder geen beslag leggen. Zorg er daarom voor dat de deurwaarder deze beslagvrije voet niet te laag vaststelt.

1. Geef alle gegevens die de deurwaarder vraagt voor de berekening van uw beslagvrije voet. Anders is de kans groot dat hij deze te laag vaststelt en te veel geld in beslag neemt.
2. Een proefberekening van uw beslagvrije voet kunt u maken op [kbvg.nl](http://kbvg.nl) of met de smartphone-app JWGD.
3. Als u advies of hulp nodig heeft, ga dan naar de Sociaal Raadslieden, het Juridisch Loket of de schuldhulpverlening.
4. Controleer of de deurwaarder de beslagvrije voet correct en met de juiste gegevens heeft berekend.
5. Denkt u dat de berekening niet klopt? Vraag dan om correctie van de beslagvrije voet met terugwerkende kracht. Verstrek eventuele ontbrekende gegevens snel zodat aanpassing mogelijk is.
6. Verandert er iets in uw persoonlijke situatie? Dat kan gevolgen hebben voor uw beslagvrije voet. Geef wijzigingen in bijvoorbeeld uw inkomen, gezinssamenstelling en huur- of zorgtoeslag daarom meteen door aan de deurwaarder.
7. Verdere informatie over de beslagvrije voet vindt u op [schuldingo.nl](http://schuldingo.nl) en [kbvg.nl](http://kbvg.nl).

## U legt beslag op inkomsten

Iedereen heeft recht op een bestaansminimum. U moet de beslagvrije voet respecteren bij het leggen van beslag op periodieke inkomsten.

### 1. Communiceer zorgvuldig met de beslagene:

-  Vraag zo vroeg mogelijk om de relevante gegevens voor het berekenen van de beslagvrije voet.
-  Leg uit waarom het belangrijk is dat de schuldenaar die gegevens verstrekt.
-  Ga na welke gegevens nog ontbreken en vraag de beslagene om deze alsnog aan te leveren.
-  Deel de beslagene schriftelijk mee hoe en met welke gegevens u de beslagvrije voet heeft berekend.
-  Gebruik duidelijke taal.
-  Ga in gesprek met de schuldenaar als dat nodig en mogelijk is.
-  Stuur de bijsluiter van de KBvG altijd mee.
-  Wijs op de mogelijkheid om een proefberekening te maken op [kbvg.nl](https://kbvg.nl) of met de JWGD-app.

### 2. Bereken de beslagvrije voet zorgvuldig en correct.

### 3. Corrigeer de beslagvrije voet met terugwerkende kracht zodra blijkt dat deze te laag is vastgesteld.

### 4. Pas de beslagvrije voet ook toe bij beslag op huur- en zorgtoeslag, de voorlopige teruggaaf heffingskorting(en) en de periodieke inkomsten van personen die in het buitenland wonen.